

Terreno de juegos

c. Pintor Maldonado. Granada
Serrano+Baquero
2015

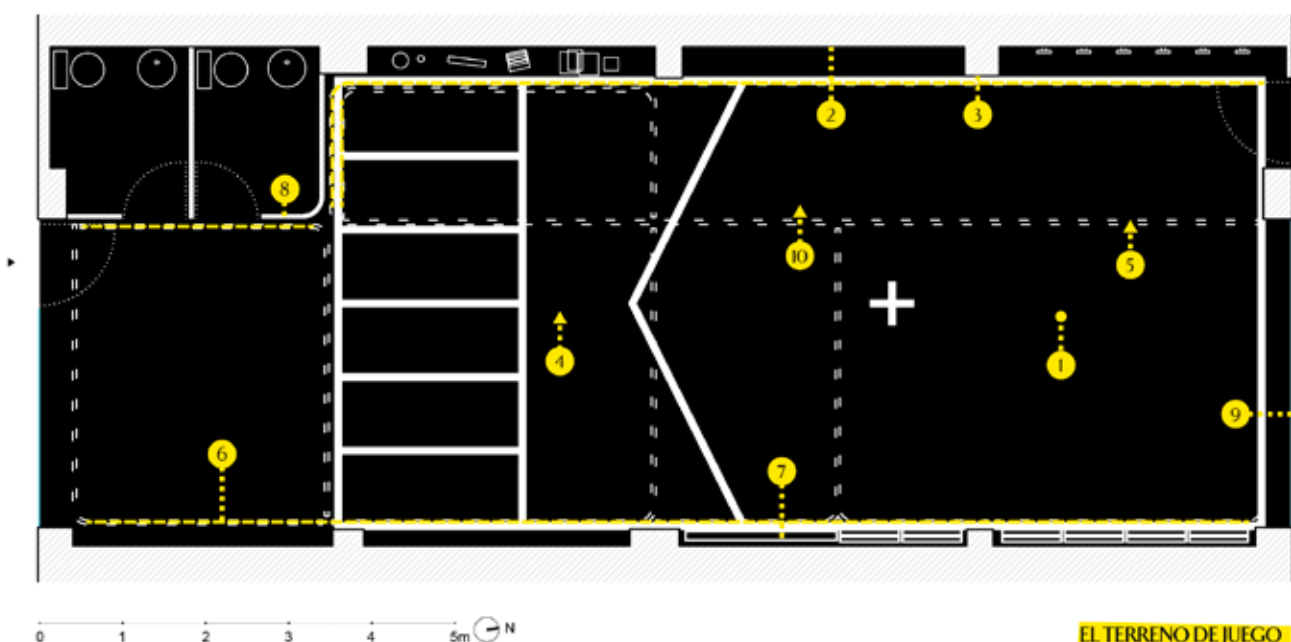


Handisports es una empresa que se encarga de gestionar y ofrecer servicios deportivos a personas con discapacidad, ya sea intelectual, física o sensorial, y/o en riesgo de exclusión social. A finales del año 2014 nos encarga la construcción de una nueva sede para albergar sus oficinas y aulas de formación en un local de 80 m².

El proyecto responde a la demanda del cliente ofreciendo un terreno de juego donde no sólo albergar los trabajos de gestión y formación sino también donde poder realizar actividades deportivas que normalmente se llevan a cabo en otros lugares alquilados. De esta forma el trabajo de oficina se convierte en un juego más dentro de un espacio pensado para ir transformándose dependiendo de las necesidades, los días y el horario.

Nuestra propuesta consistió en la elaboración de un manual de instrucciones de juego para el espacio, estableciendo un conjunto de tácticas o reglas para la gestión del terreno de juego dependiendo de las diferentes actividades.

La construcción en el local es sencilla y consistió en la eliminación de todos los revestimientos existentes, dejando a la vista los elementos constructivos originales. Para la creación del nuevo terreno de juegos se dispuso un suelo deportivo donde dibujamos líneas superpuestas correspondientes a las diferentes actividades y unas cortinas translúcidas móviles que, suspendidas del techo, ayudan a delimitar las actividades cuando se necesita pero que no impiden el paso de la luz produciendo un juego de sombras que ayuda a percibir el espacio como dinámico y activo.



Nueva sede de la empresa de Servicios Deportivos Adaptados HANDISPORTS

Calle Pintor Maldonado 18007 Granada



SERRANO + BAQUERO Arquitectos

Paloma Baquero Masats

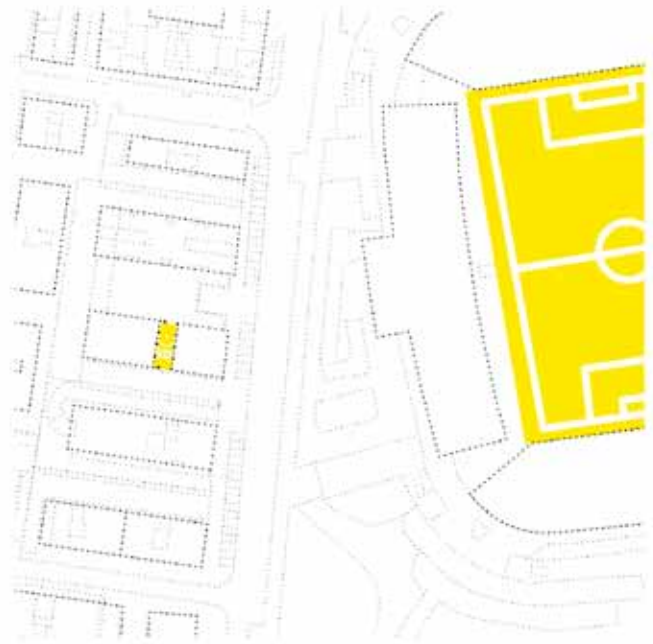
Juan Antonio Serrano Garcia

Colaborador:

Máximo Rosseteau

958254021 / 690601647 / 667848204

www.serranobaqueroarquitectos.com

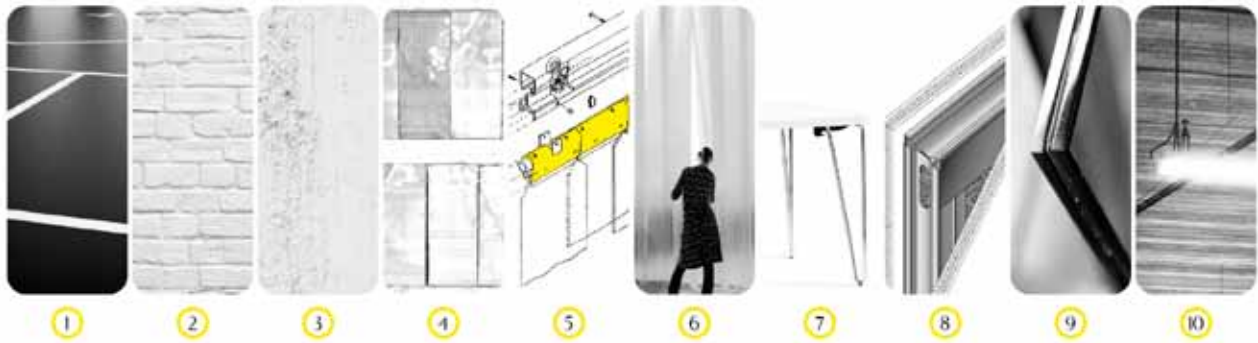


Creditos	Indice	Elemento de juego	TÁCTICA1	TÁCTICA2A1	TÁCTICA2A2	TÁCTICA2B1	TÁCTICA2B2	TÁCTICA3A1	TÁCTICA3A2	TÁCTICA3A3	TÁCTICA3B	TÁCTICA3C1	TÁCTICA3C2
TÁCTICA3C3	TÁCTICA4A1	TÁCTICA4A2	TÁCTICA4A3	TÁCTICA4B1	TÁCTICA4B2	TÁCTICA4B3	TÁCTICA4C	TÁCTICA5A	TÁCTICA5B1	TÁCTICA5B2	TÁCTICA5B3	TÁCTICA6	Sección

INDICE

Táctica 1	Táctica 2-A-1	Táctica 2-A-2	Táctica 2-B-1	Táctica 2-B-2	Táctica 3-A-1
Táctica 3-A-2	Táctica 3-A-3	Táctica 3-B	Táctica 4-C-1	Táctica 3-C-2	Táctica 3-C-1
Táctica 4-A-1	Táctica 4-A-2	Táctica 4-A-3	Táctica 4-B-1	Táctica 4-B-2	Táctica 4-B-3
Táctica 4-C	Táctica 5-A	Táctica 5-B-1	Táctica 5-B-2	Táctica 5-B-3	Táctica 6

Tácticas



1
Suelo deportivo de PVC continuo en todo el local. Color negro con líneas blancas indicando los distintos tipos de actividades.

El contacto del suelo con los pasamanos verticales se resolverá mediante el clásico rodaje: uno a través de un cordón de aluminio negro encajado al nivel del suelo.

2
Paredes originales de ladrillo visto pintadas de blanco. Se dispondrán unas bandejas blancas, barras y ganchos como soporte del almacenaje del mobiliario plegable, la ropa y demás objetos.

3
Pilares y vigas originales de hormigón visto pintados de blanco. Supondrán el soporte de los perfiles necesarios para conformar los rieles de las cortinas.

4
Techo a base de viguetas prefabricadas y bobedillas cerámicas originales pintadas de blanco. Supondrán el soporte de la iluminación descolgada.

(En caso de ser necesario se usará acortamiento)

5
Rieles de acero fijados a las vigas de hormigón para la sujeción y desplazamiento de las cortinas.

6
Cortinas de lamas flexibles de PVC translúcido de 200 x 2 mm. Aislantes de temperatura y ruido. Resistentes al fuego, golpes y desgarros. Reciclables, de fácil mantenimiento.

7
Mobiliario plegable consiste en mesas y sillas con tabla para escritura. Todo el material se podrá almacenar una vez plegado en las paredes para no interferir durante la realización de otras actividades.

8
La separación de los baños adaptados con el resto del espacio se realizará mediante tabiques de cartón yeso montados directamente sobre el suelo continuo de PVC.

9
El contacto con el exterior en ambos frentes se resuelve a través de dos lamas de vidrio laminado sin carpintería vista. Se tratará de fomentar la relación visual entre el interior y el exterior para que puedan intuirse ciertas actividades cuando converga.


10
Todas las instalaciones del local irán vistas y 'al aire'. La iluminación artificial se realizará a través de unos tubos de leds regulables descolgados directamente del techo.

















Handisports
c. Pintor Maldonado. Granada
Arquitectos autores:
Paloma Baquero Masats
Juan Antonio Serrano García
Colaboradores: Maxime Rousseau
Maqueta: Ziwei Li